

# HAORI


DESIGN  
WITHOUT  
LIMITS



**TOSHIBA**

# IHREM DESIGN SIND KEINE GRENZEN GESETZT

In 4 einfachen Schritten zum eigenen Design:



Schneiden Sie das Textil mit Hilfe des Schnittmusters\* zu.



Nähen Sie den Klettverschluss an den Umrisspositionen fest (7 Stück).



Falten Sie das Textil an der Ober- und Unterseite und nähen Sie dieses an den 4 angegebenen Positionspunkten fest.



Falten Sie das Textil und bringen Sie es mit dem Klettverschluss an den Ecken Ihrer Klimaanlage an.

## HAORI

Unendlich viele Möglichkeiten mit einem Textil-Cover —  
leicht anzubringen, einfach abzunehmen.



Bluish Gray



Dark Gray



Dark Brown



Light Gray



Gray Beige



Emerald Blue



Eigenes Design



**TOSHIBA**

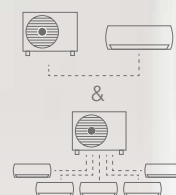
# HAORI

DESIGN WITHOUT LIMITS

Das Designgerät lässt nicht nur in seinem Erscheinungsbild Spielraum für Individualität. Mit dem serienmäßig integrierten WIFI-Modul können Sie die von Ihnen bevorzugten Klimaeinstellungen bequem via App vornehmen.


➔  
A+++–A++

)))  
ab 19  
dB(a)




## TOSHIBA ULTRA PURE FILTER

TOSHIBA Ultra Pure Filter fängt bis zu 94% der PM 2.5 Partikel.



## TOSHIBA PLASMA IONIZER

Der Ozon-Luftreiniger neutralisiert schädliche Partikel.



## TOSHIBA MAGIC COIL

Immer so sauber wie neu.



Die Design-Fernbedienung in edlem schwarz, mit hintergrundbeleuchtetem Display und intuitiven Fernbedienungsfunktionen wie: Power Select, ECO-Mode zur Senkung des Energieverbrauchs und Hi-Power für schnelles Kühlen oder Heizen.

Die HAORI Fernbedienung verfügt über eine magnetische Wandhalterung.

- Überwachung des Energieverbrauchs
- kompatibel mit:  
Google Home Assistant & Amazon Alexa

